

Akkord portalen

BRUKERVEILEDNING

Versjon 2

FORORD

Brukerveiledningen viser hvordan du kan registrere deg i systemet og logge inn.

Kim Andre Arnesen,
Forbundssekretær
EL og IT Forbundet

Revidert 24.10.2023

Innholdsfortegnelse

1. REGISTRERING	3
1.1 Når medlem skal ha konto i akkordportalen	3
1.1.2 LOGG INN	6
1.1.3 GLEMT PASSORD	7
1.1.4 Bytte av mobiltelefon	8
1.2 Når arbeidsgiver skal ha konto i akkordportalen	9

1. REGISTRERING

Akkordportalen er EL og IT Forbundet sitt nye nettbaserte system for akkordregistrering. Systemet følger hele operasjonen fra akkordregistrering til akkordunderlaget leveres til bedriften. Gå inn på www.akkord.no

1.1 Når medlem skal ha konto i akkordportalen

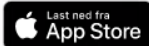



For å få tilgang til systemet, må man registrere en bruker i Akkordportalen. Før man starter registreringen er det viktig å ha ditt medlemsnummer tilgjengelig. Innlogging i akkordportalen er basert på en to-trinns-bekreftelse. Alle brukere må derfor laste ned en to-faktor autentiseringsapp:

Finn og last ned en to-faktor autentiserings app som Microsoft Authenticator for [Windows Phone](#), [Android](#) og [iOS](#) eller Google Authenticator for [Android](#) og [iOS](#).

Fyll deretter inn i registreringskjemaet.

Her kan du registrere deg som bruker av Akkordportalen. Det er kun medlemmer i EL og IT Forbundet som kan registrere seg og opprette en konto. Du trenger å ha ditt medlemsnummer tilgjengelig for å registrere deg. Du finner medlemsnummeret ditt på medlemskortet eller på "mine sider" når du er innlogget på hjemmesiden til EL og IT Forbundet.

Før du starter registreringen må du installere en to-faktor autentiserings app som Microsoft Authenticator for [Android](#) og [iOS](#) eller Google Authenticator for [Android](#) og [iOS](#) på din mobiltelefon. Når du skal registrere din konto anbefales det å benytte en pc eller nettbrett. For å slutføre registreringen trenger du din mobiltelefon tilgjengelig med en to-faktor autentiserings app installert.

Microsoft-autentisering	Google-autentisering
 Last ned fra App Store	 TILGJENGELIG PÅ Google Play
	

Angi fødselsnummer i dette format DagMånedÅrIndividnrKontrollsiffer, f.eks 26059765131

Fødselsnummer *

OLA NORDMANN
MEDLEMSNUMMER
94 XXX XXX XXX

Angi di siste sifrene i medlemsnummeret etter 94

Medlemsnummer *

Mobil


E-post *

Når du lager ditt personlige passord må passordet inneholde minst ett nummer, en stor bokstav og et spesialtegn (f.eks \$). Videre må du bekrefte vilkår og betingelser og bekrefte at du ikke er en robot:

Angi minimum 6 tegn som inneholder minst ett nummer, en stor bokstav og et spesialtegn (f.eks \$)

Passord *

Bekreft passord *

Jeg er ikke en robot  reCAPTCHA
Personvern · Vilkår

Jeg godtar [vilkår og betingelser](#).

Registrer

Når du har registrert deg vil du få tilsendt en lenke på e-post:

Hei Ikomm2.

Vennligst bekreft din e-postadresse ved å trykke på linken under og følg instruksjonene på siden som åpnes.

Du må bekrefte din e-postadresse i Akkordportalen innen 24 timer fra du mottar denne e-posten.

[Klikk her for å bekrefte din e-postadresse.](#)

Hvis linken ikke fungerer, forsøk å kopiere den i nettleseren og kontroller at den ikke inneholder noen mellomrom.

Med vennlig hilsen
EL og IT Forbundet



[Link til Akkordportalen.](#)

Trykk så på denne lenken og følg stegene her for å få aktivisert kontoen din i Akkordportalen.

OBS! En feilmelding vil dukke opp dersom du forsøker å registrere deg etter at det har gått 24 timer.

Før du starter registreringen må du installere en to-faktor autentiserings app som Microsoft Authenticator for Windows Phone, Android og iOS eller Google Authenticator for Android og iOS på din mobiltelefon. Når du skal registrere din konto anbefales det å benytte en pc eller nettbrett. For å slutføre registreringen trenger du din mobiltelefon tilgjengelig med en to-faktor autentiserings app installert.

- Denne lenken er ikke gyldig lenger, da det har gått over 24 timer siden den ble sendt ut.


Du kommer da til denne siden hvor man må aktivere to-faktor autentiseringsapp for første gang:

Akkordportalen

Konfigurer mobilapp

For å kunne bruke en to-faktor autentiserings app:

1. Finn og last ned en to-faktor autentiserings app som Microsoft Authenticator for Windows Phone, Android og iOS eller Google Authenticator for Android og iOS.
2. Skann QR-koden eller skriv inn kodeordet `ntmh 5yyb reby utzb uubm ex3w l6oc hd3p` i din to-faktor autentiserings app. Mellomrom spiller ingen rolle.



3. Når du har skannet QR-koden eller skrevet inn kodeordet over, vil din to-faktor autentiserings app gi deg en unik kode. Skriv inn koden i bekreftelses boksen under.

Bekreftelses kode

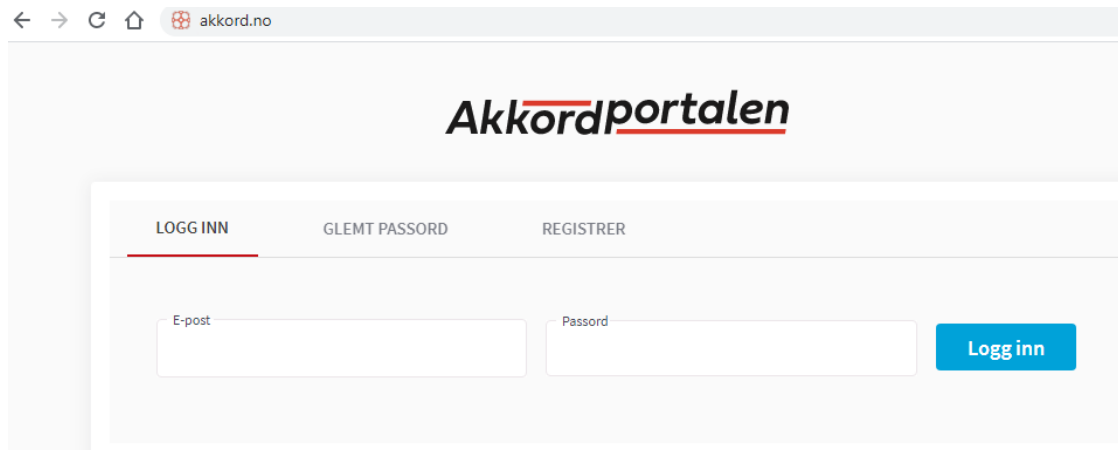
Bekreft

Når dette er gjort er registreringen fullstendig.

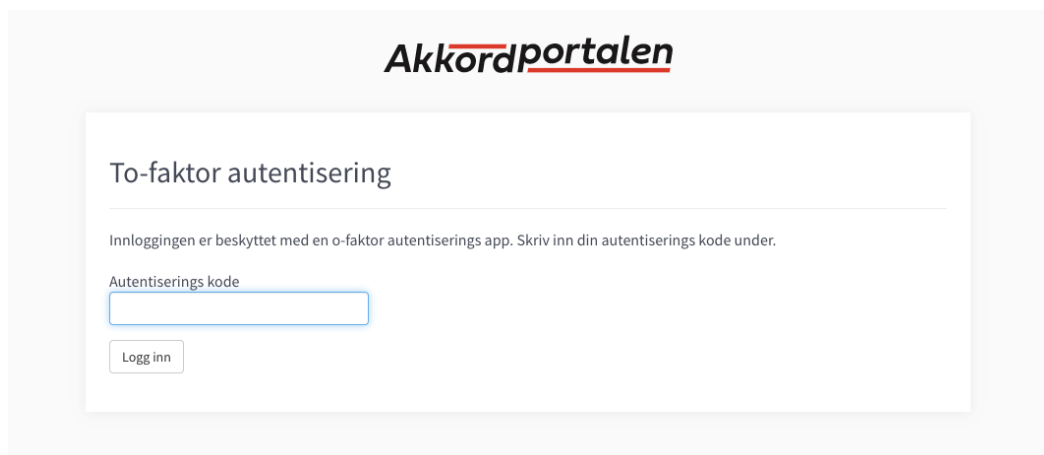
1.1.2 LOGG INN

Neste gang man skal logge seg inn i akkordportalen gjøres det ved å gå inn på www.akkord.no.

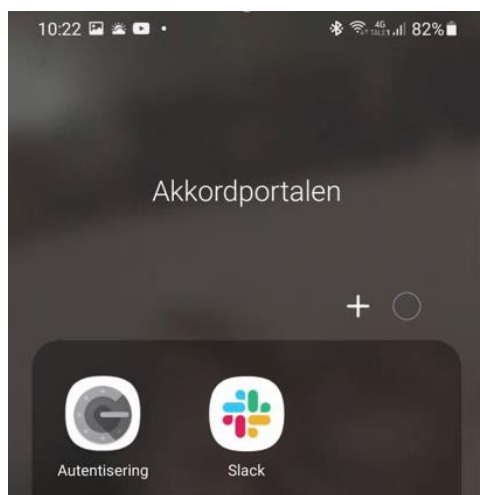
Fyll inn din e-post adresse og ditt passord.



Etter at man har logget inn med brukernavn og passord så kommer man til denne siden:



Fyll inn autentiseringskoden som du finner i appen du har lastet ned.



1.1.3 GLEMT PASSORD

Dersom du trykker feil passord 5 ganger «låses» muligheten i 5 min.

Om du har glemt ditt passord kan du tilbakestille passordet ved å fylle inn ditt brukernavn og tilbakestille passordet ved å trykke på «gjenopprett» og bekrefte at du ikke er en robot.


LOGG INN **GLEMT PASSORD** REGISTRER

Skriv inn brukernavnet ditt for å få informasjon for å tilbakestille passordet.

Brukernavn

Gjenopprett

Jeg er ikke en robot

 reCAPTCHA
Personvern - Villkår

1.1.4 Bytte av mobiltelefon

Dersom du bytter mobiltelefon må to-faktor autentiseringen tilbakestilles og verifiseres på nytt. Send da en e-post til akkord@elogit.no og be om at to-faktor autentiseringen tilbakestilles.

Administrator vil da tilbakestille to-faktor autentisering fra gammel telefon og sende deg en ny bekreftelsesmelding slik at du får aktivert to-faktor autentisering på ny telefon.

Vis mer

Aktivere/inaktivere

Tildele distriktsansvarlig rollen

Tildele klubbansvarlig rollen

Tildele forbundansvarlig rollen

Tilbakestill to-Faktor

Inaktivere to-Faktor

Send bekreftelsesmelding

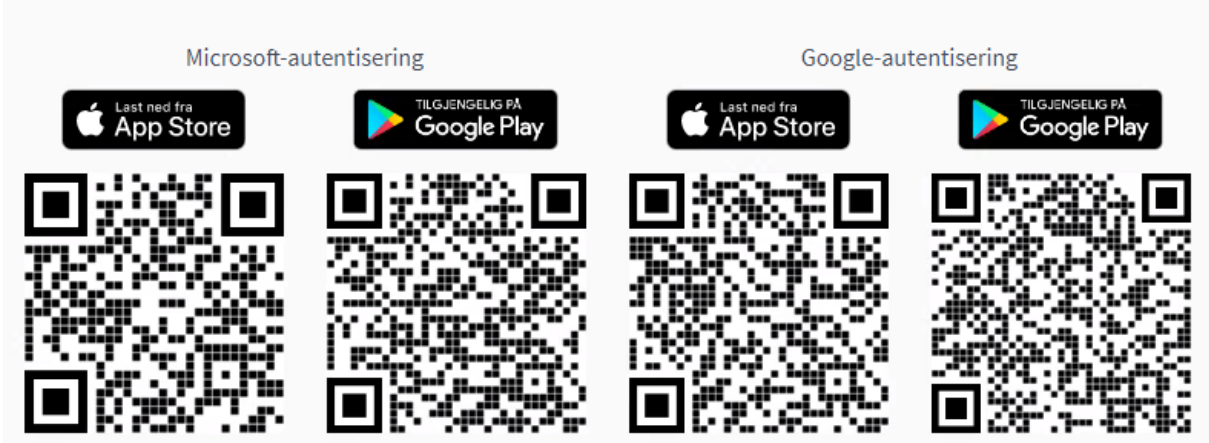
Slett

1.2 Når arbeidsgiver skal ha konto i akkordportalen

Akkordportalen gir arbeidsgiver mulighet til å få tilgang til systemet, da i form av å behandle 05 og 07 avtaler, jobbrekvisisjoner og ferdige akkordunderlag. Systemet gir mulighet til at ovennevnte da kan signeres digitalt.

Innlogging i akkordportalen er basert på en to-trinns-bekreftelse. Alle brukere må derfor laste ned en to-faktor autentiseringsapp:

Før du starter registreringen må du installere en to-faktor autentiserings app som Microsoft Authenticator for **Android** og **iOS** eller Google Authenticator for **Android** og **iOS** på din mobiltelefon. Når du skal registrere din konto anbefales det å benytte en pc eller nettbrett. For å slutføre registreringen trenger du din mobiltelefon tilgjengelig med en to-faktor autentiserings app installert.



Når en arbeidsgiver ønsker tilgang til akkordportalen, må akkordtaker sende en forespørsel til akkord@elogit.no. Følgende informasjon må sendes inn:

Arbeidsgiver informasjon: _____

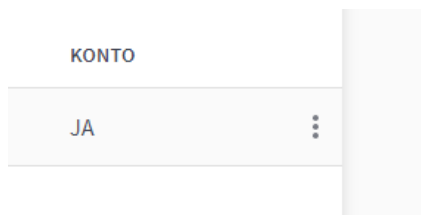
Fornavn: _____

Etternavn: _____

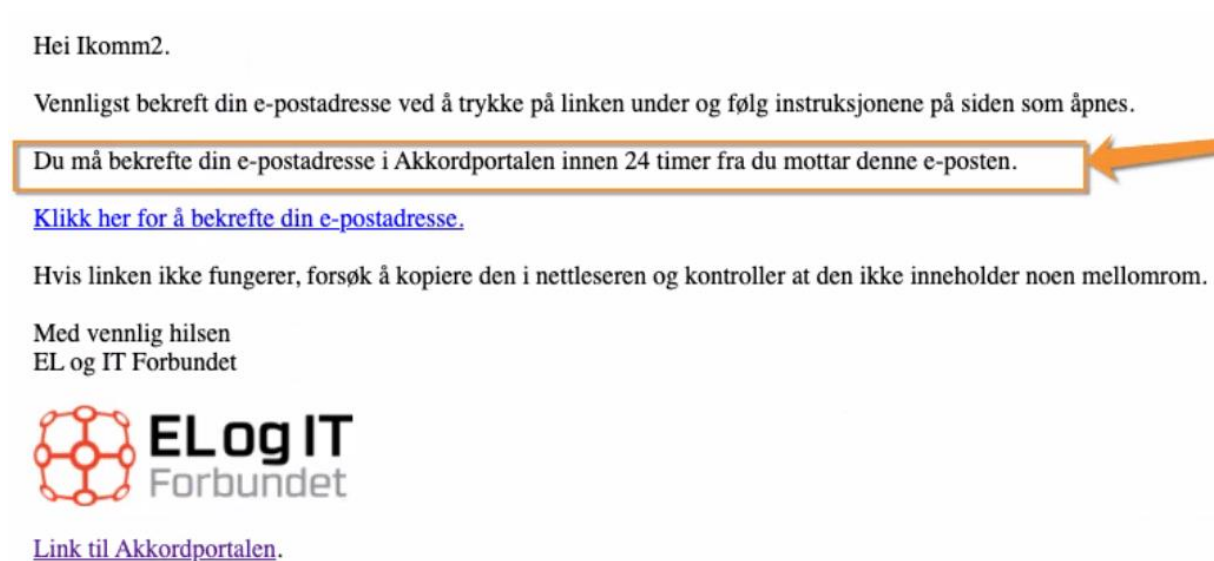
Mobil: _____

E-post: _____

Informasjonen vil bli registrert og det vil bli synlig for administrator i akkordportalen at bedriften har konto. Det er mulig å ha flere arbeidsgiverkontoer i samme bedrift.



Når informasjonen er registrert vil arbeidsgiver få tilsendt en lenke på e-post.



OBS! En feilmelding vil dukke opp dersom du forsøker å registrere deg etter at det har gått 24 timer.

Før du starter registreringen må du installere en to-faktor autentiserings app som Microsoft Authenticator for Windows Phone, Android og iOS eller Google Authenticator for Android og iOS på din mobiltelefon. Når du skal registrere din konto anbefales det å benytte en pc eller nettbrett. For å slutføre registreringen trenger du din mobiltelefon tilgjengelig med en to-faktor autentiserings app installert.

- Denne lenken er ikke gyldig lenger, da det har gått over 24 timer siden den ble sendt ut.

Midlertidig passord

I tillegg vil et midlertidig passord bli sendt i en egen e-post for å kunne fullføre registreringen.

Hei

For å komme videre i registreringen din i Akkordportalen må du følge lenken som ble sendt deg på e-post. Du vil da komme til et skjema hvor du må fylle inn et midlertidig passord og lagre et personlig passord.

Ditt midlertidige passord er: **897648**

Dette midlertidige passordet er gyldig i 24 timer og registreringen må fullføres innen denne tiden.

Lykke til med bruken av Akkordportalen.

Dette midlertidige passordet er gyldig i 24 timer. Det er derfor viktig at registreringen fullføres innen denne tiden.

Når man trykker på lenken i e-posten vil man komme til en side hvor man kan opprette passord. Her fylles det midlertidige passordet inn.

Akkordportalen

Her bør dere godkjenne konto før dere kan bruke Akkordportalen.

Før du starter registreringen må du installere en to-faktor autentiserings app som Microsoft Authenticator for [Windows Phone](#), [Android](#) og [iOS](#) eller Google Authenticator for [Android](#) og [iOS](#) på din mobiltelefon. Når du skal registrere din konto anbefales det å benytte en pc eller nettbrett. For å slutføre registreringen trenger du din mobiltelefon tilgjengelig med en to-faktor autentiserings app installert.

Midlertidig passord


Angi minimum 6 tegn som inneholder minst ett nummer, en stor bokstav og et spesialtegn (f.eks \$)

Passord *

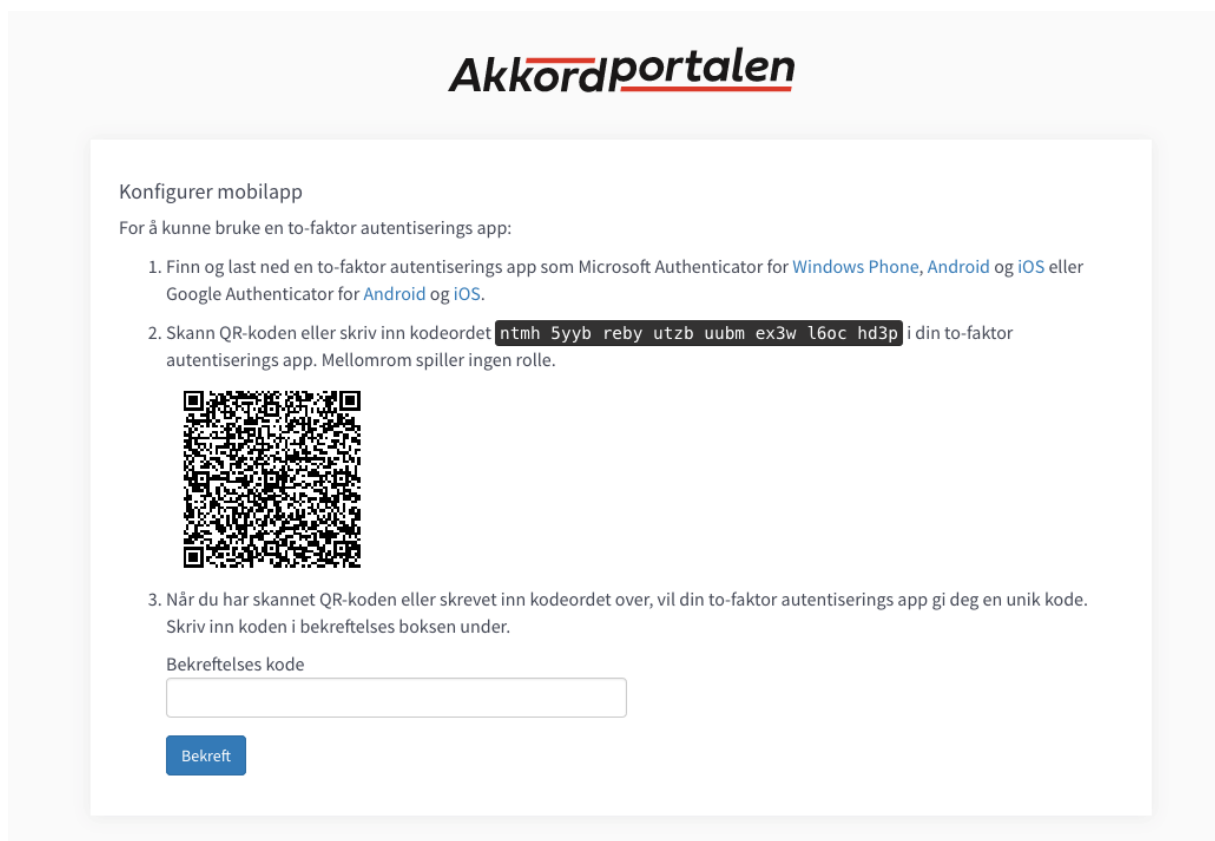
Bekreft passord *

Jeg godtar [vilkår og betingelser](#).


Etter at man har fylt inn det midlertidige passordet og opprettet et passord, kommer man til innloggingsiden. Her må man fylle inn brukernavn og passord.



Videre kommer man til denne siden hvor man må aktivere to-faktor autentiseringsapp for første gang:

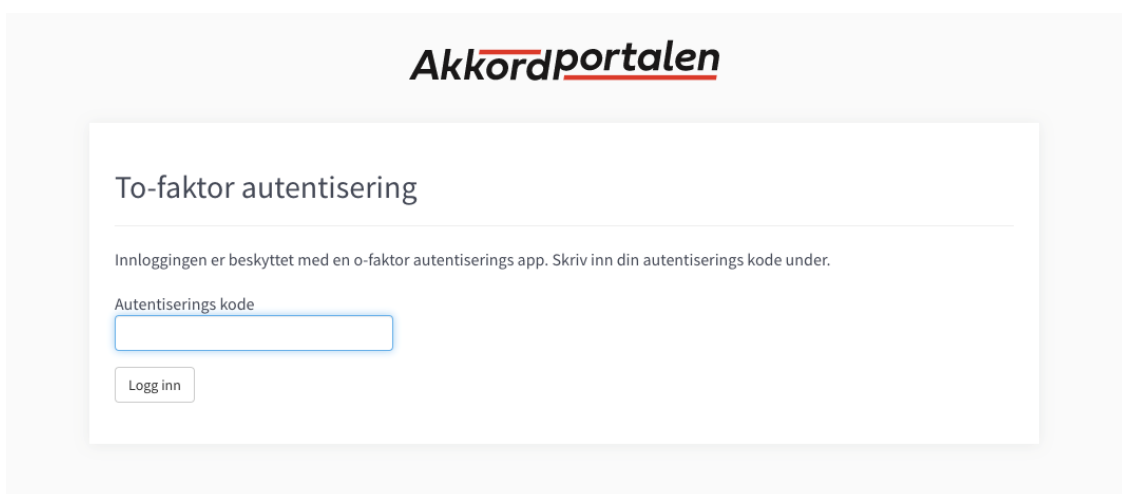


Når registreringen er fullstendig og man skal logge seg inn i akkordportalen neste gang gjøres det ved å gå inn på www.akkord.no



A screenshot of a web browser showing the login page for Akkordportalen. The browser's address bar displays "akkord.no". The page features the logo "Akkordportalen" at the top. Below the logo, there are three tabs: "LOGG INN" (selected), "GLEMT PASSORD", and "REGISTRER". The login form includes two input fields: "E-post" and "Passord", followed by a blue "Logg inn" button.

Etter at man har logget inn med brukernavn og passord så kommer man til denne siden. Fyll inn autentiseringskoden som du finner i appen du har lastet ned.



A screenshot of the two-factor authentication page on Akkordportalen. The page displays the logo "Akkordportalen" and the heading "To-faktor autentisering". Below the heading, a message states: "Innloggingen er beskyttet med en o-faktor autentiserings app. Skriv inn din autentiserings kode under." There is an input field labeled "Autentiserings kode" and a "Logg inn" button.

